El-Gordo-Online.com

Die spanische Weihnachtslotterie

EL GORDO ONLINE

El Gordo Gewinnzahlen-Statistik



Über 200 Jahre spanische Weihnachtslotterie in Zahlen

Historische Hauptgewinnzahlen 1812–2025

Fachpräsentation · Datenstand 2025 · Recherche 13. November 2026

Die spanische Weihnachtslotterie

Die **spanische Weihnachtslotterie** ist die älteste Lotterie der Welt. Die erste Ziehung erfolgte **bereits seit 1812** in Cadiz. Noch heute wird die Tombola jährlich am 22. Dezember ausgetragen. Die Auslosung erfolgt im Teatro Real in der Hauptstadt Madrid und wir live im TV übertragen.

Rund 75 Prozent der Spanier spielen mit, 90 Prozent der Einwohner verfolgen die Ziehung live im TV, jedes 6. Los gewinnt.

Bis heute wurden bereits **über 200 Verlosungen** durchgeführt. Im Zufallsverfahren werden mittels zweier großer Holztrommeln und unter unabhängiger Aufsicht zahlreiche fünfstellige Gewinnerlosnummern gezogen. Im Fokus der Aufmerksamkeit steht die Gewinnzahl für die höchste Gewinnklasse, in der der „Gordo“ vergeben wird – der Weihnachtslotterie-Hauptgewinn, der sich heute auf 4 Millionen Euro pro Billete beläuft.

Diese Präsentation untersucht Häufigkeiten bei den Gewinnzahlen: Oft gezogene Zahlen, selten gezogene Losnummern sowie Anfangs- und Endziffern, die zu einem Gewinn führten. Die Auswertungen zeigen Trends und stützen sich auf das El Gordo Gewinnzahlen-Archiv von 1812 bis 2025.

Quelle: El-Gordo-Online.com

214 Jahre, 216 erste Preise

Die Datengrundlage der historischen Gewinnzahlen-Statistik

214

Kalenderjahre

1812 bis einschließlich 2025

216

Erste Preise

Sonderfälle 1837 und 1938

214

Verschiedene Nummern

Zwei Losnummern kommen zweimal vor

1837: zwei gleich hohe erste Preise. 1938: zwei getrennte Ziehungen im Bürgerkrieg.

Quellen: SELAE [B, C], eigene Auswertung. 1812–2025, n = 216 erste Preise. Quellen auf Folie 17.

Historische Hauptgewinnzahlen

Ausgewählte El Gordo-Gewinnzahlen aus der vollständigen Reihe 1812–2025

Jahr	Losnummer	Historische Einordnung
1812	03604	Erster Eintrag der historischen Reihe
1837	10998 / 03616	Zwei gleich hohe erste Preise
1938	22655 / 36758	Zwei Ziehungen während des Bürgerkriegs
2011	58268	Erstes Jahr mit 100.000 Nummern je Serie
2025	79432	Letzte abgeschlossene Weihnachtsziehung

Die Ziehung für das Jahr 2026 erfolgt am 22. Dezember in Madrid.

Quellen: SELAE [B, C], eigene Auswertung. 1812–2025, n = 216 erste Preise. Quellen auf Folie 17.

Zwei Hauptgewinnnummern wiederholen sich

15640 und 20297 sind die einzigen vollständigen Nummern mit zwei Treffern

Losnummer	Jahre	Abstand
15640	1956 und 1978	22 Jahre
20297	1903 und 2006	103 Jahre

212

weitere Nummern
mit genau einem ersten Preis

99.786

Nummern des heutigen Zahlenraums
ohne historischen ersten Preis

Quellen: SELAE [B, C], eigene Auswertung. 1812–2025, n = 216 erste Preise. Quellen auf Folie 17.
Weiterführende Informationen: El Gordo-Gewinnzahlen-Archiv

Die Endziffer 5 liegt historisch vorn

Häufigkeit der letzten Ziffer des ersten Preises, 1812–2025

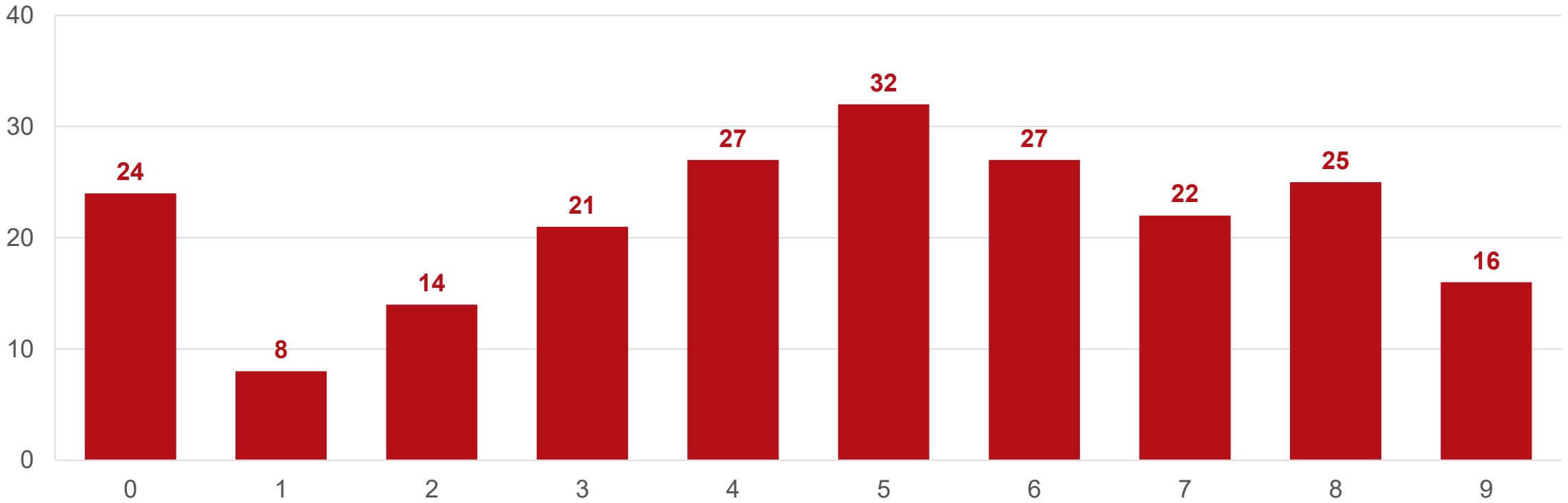

Quellen: SELAE [B, C], eigene Auswertung. 1812–2025, n = 216 erste Preise. Quellen auf Folie 17.

Häufige Endziffern und lange Pausen

Historische Häufigkeit und zuletzt beobachtetes Jahr beschreiben die Vergangenheit

Endziffer	Anzahl	Anteil
5	32	14,81 %
4	27	12,50 %
6	27	12,50 %
8	25	11,57 %
0	24	11,11 %

Endziffer	Zuletzt	Pause[1]
1	2007	18 Jahre
9	1999	26 Jahre
5	2008	17 Jahre
4	2009	16 Jahre
6	2013	12 Jahre

Auch nach einer langen Pause bleibt die Chance jeder Endziffer bei 10 %.

Quellen: SELAE [B, C], eigene Auswertung. ¹ Differenz zum Jahr 2025. Keine Prognose.
Weiterführende Informationen: El Gordo-Gewinnzahlen-Statistiken

Die häufigsten zweistelligen Endungen

85 führt mit sieben ersten Preisen vor 57 mit sechs

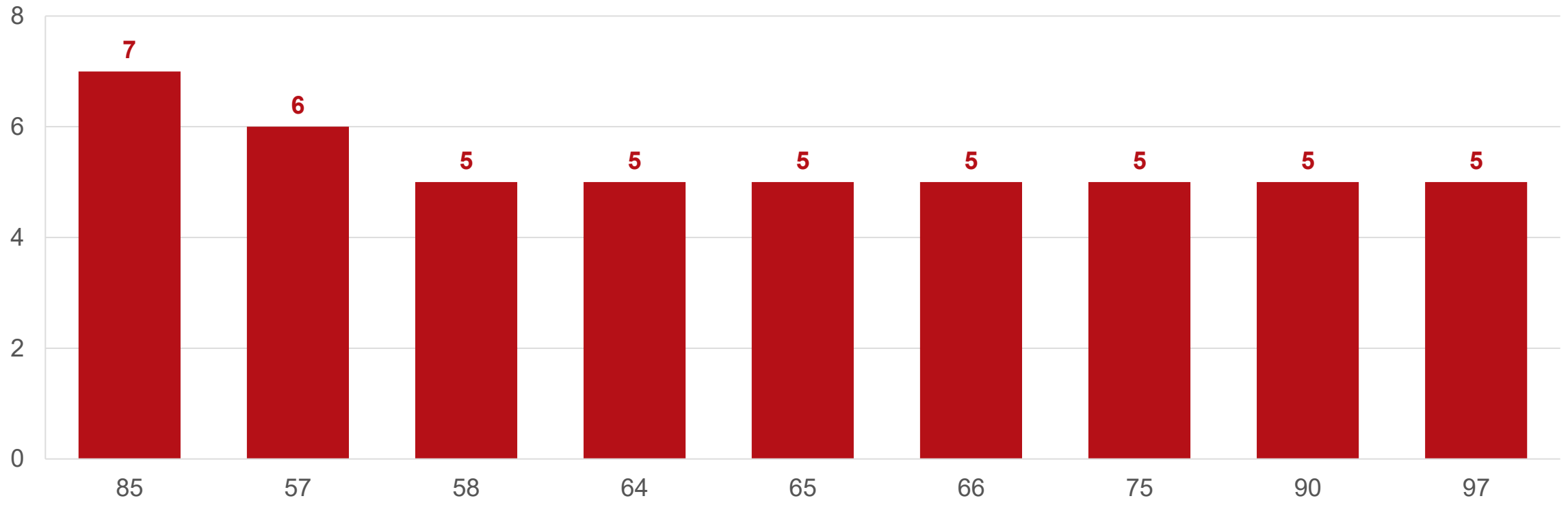

Quellen: SELAE [B, C], eigene Auswertung. 1812–2025, n = 216 erste Preise. Quellen auf Folie 17.

15 Zweier-Endungen fehlen in der Historie

Kein erster Preis mit diesen letzten beiden Ziffern bis einschließlich 2025

Endungen ohne historischen ersten Preis				
09	10	21	25	31
34	41	42	43	51
54	59	67	78	82

85 von 100

Endungen kamen mindestens einmal vor.

1 %

Chance jeder Endung
bei der nächsten fairen Ziehung

Quellen: SELAE [B, C], eigene Auswertung. 1812–2025, n = 216 erste Preise. Quellen auf Folie 17.

Sieben Anfangs-Drillinge teilen Platz eins

Die ersten drei Stellen der fünfstellig normierten Hauptgewinnnummer

Anfang	Anzahl	Jahre
021xx	3	1824, 1829, 1857
066xx	3	1882, 1886, 1928
071xx	3	1835, 1836, 1933
130xx	3	1845, 1856, 1939
345xx	3	1816, 1943, 1977
454xx	3	1885, 1889, 1995
534xx	3	1919, 1929, 1957

Quellen: SELAE [B, C], eigene Auswertung. 1812–2025, n = 216 erste Preise. Quellen auf Folie 17.

Die historischen Nummern sind ungleich verteilt

Anzahl erster Preise nach Zehntausenderbereich, 1812–2025

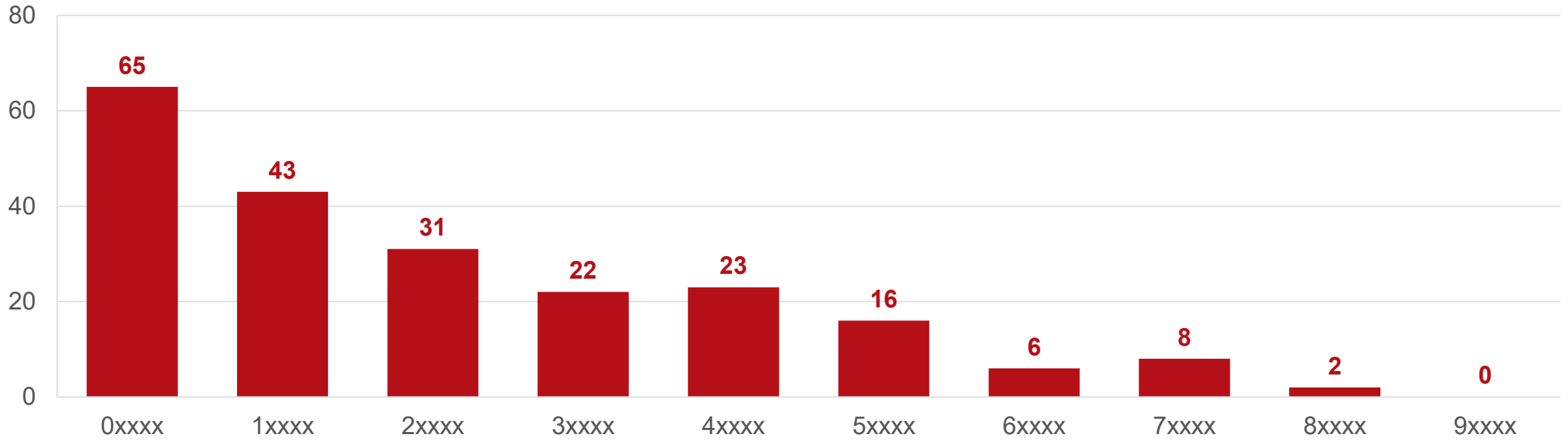

Der Zahlenraum änderte sich. Hohe Nummern waren lange nicht in gleichem Umfang im Spiel.

Quellen: SELAE [B, C], eigene Auswertung. 1812–2025, n = 216 erste Preise. Quellen auf Folie 17.

Die Hauptgewinnzahlen 2011–2025

15 Jahre mit dem heutigen Umfang von 100.000 Nummern je Serie

Jahr	Losnummer	Jahr	Losnummer	Jahr	Losnummer
2011	58268	2016	66513	2021	86148
2012	76058	2017	71198	2022	05490
2013	62246	2018	03347	2023	88008
2014	13437	2019	26590	2024	72480
2015	79140	2020	72897	2025	79432

Eine kurze Reihe kann auffällige Häufungen enthalten. Sie erlaubt keine verlässliche Zahlenprognose.

Quellen: SELAE [B, C], eigene Auswertung. 1812–2025, n = 216 erste Preise. Quellen auf Folie 17.
Weiterführende Informationen: Aktuelle El Gordo Gewinnzahlen

Gewinnwahrscheinlichkeiten im heutigen System

Gleichmäßige Ziehung aus 100.000 Losnummern von 00000 bis 99999

Übereinstimmung mit dem 1. Preis	Wahrscheinlichkeit	Anteil
Vollständige Losnummer	1 : 100.000	0,001 %
Erste drei Stellen¹	1 : 1.000	0,1 %
Letzte zwei Stellen¹	1 : 100	1 %
Letzte Stelle¹	1 : 10	10 %

Mehr Décimos derselben Nummer erhöhen den Gewinnbetrag bei einem Treffer. Verschiedene Nummern decken zusätzliche mögliche Hauptgewinnzahlen ab.

Quelle: SELAE [B], Gewinnplan S. 9–11. Eigene Rechnung. ¹ Musterchance einschließlich exakter Hauptgewinnnummer.
Weiterführende Informationen: El Gordo-Gewinnchancen

Zufall kennt keine überfälligen Zahlen

Historische Häufigkeiten ändern bei unabhängigen fairen Ziehungen die nächste Chance nicht

32 historische Treffer

Die Endziffer 5 bleibt bei der nächsten Ziehung eine von zehn möglichen Endziffern.

18 Jahre ohne Treffer

Die Endziffer 1 erschien zuletzt 2007. Ihre Chance bleibt ebenfalls bei 10 %.

15,0 %

Modellwahrscheinlichkeit für 18 Ziehungen ohne eine vorher festgelegte Endziffer

$$0{,}9^{18} \approx 0{,}1501$$

Eigene Modellrechnung: unabhängige Ziehungen, konstante Endziffernchance 10 %. Historie: SELAE [B, C].

Was die Statistik zeigt

Historische Häufigkeiten geben Einblick in die Lotteriegeschichte

5

häufigste Endziffer
32 von 216 ersten Preisen

85

häufigste Zweier-Endung
7 von 216 ersten Preisen

2

vollständige Nummern
mit je zwei ersten Preisen

Jede Losnummer hat bei der nächsten fairen Ziehung dieselbe Hauptgewinnchance: 1 : 100.000.

Quellen: SELAE [B, C], eigene Auswertung. 1812–2025, n = 216 erste Preise. Quellen auf Folie 17.

Methodik und Grenzen

Ein Datensatz je historischem ersten Preis, keine Gewichtung nach Serien oder Gewinnhöhe

Prüfschritt	Festlegung
Datenumfang	1812–2024 aus SELAE, ergänzt um 79432 für 2025.
Sonderfälle	1837 zwei erste Preise, 1938 zwei Ziehungen. Beide zählen.
Normierung	Fünf Ziffern, führende Nullen bleiben erhalten.
Berechnung	Enden rechts, Anfänge links. Anteile = Häufigkeit ÷ 216.
Vergleichbarkeit	Der historische Zahlenraum änderte sich. Keine Prognose.
Abgleich	Bei Widersprüchen gelten die offiziellen historischen Einträge.

Quellen: [A–D]. Vollständige Zahlenreihe im Gewinnzahlen-Archiv auf El-Gordo-Online.com einsehbar.

Quellen

Primärquellen für die geprüften Zahlen und El Gordo Online als redaktioneller Ausgangspunkt

[A] El Gordo Online: Gewinnzahlen-Statistiken

Umfassende Statistiken zur Häufigkeit gezogener Losnummern

[B] SELAE: Dossier Navidad 2025

S. 9–11 Gewinnplan, S. 30–31 Emission, S. 32 historische erste Preise

[C] SELAE: Boletín 97, 2026

Offizieller Bericht zur Weihnachtsziehung 2025: Hauptgewinn 79432

[D] SELAE: Geschichte der Weihnachtslotterie

Historische Einordnung und zwei Ziehungen im Jahr 1938

Recherche: 13. November 2026. Letztes ausgewertetes Ergebnis: 22. Dezember 2025.